

# MAGINON

Quality products for Life.

## Außenlichterkette / Outdoor fairy lights

384 / 576 / 720 LEDs



## SCHNELLSTARTANLEITUNG

**Inhalt**

Vorwort.....	4
Zeichenerklärung.....	5
Geräteteile.....	6
Leuchtmodi.....	7
Bedienung.....	7
Sicherheitshinweise .....	8
Technische Daten .....	10
Entsorgung.....	11
Konformität.....	11



## Content

Introduction .....	12
Explanation of symbols .....	13
Overview .....	14
Light modes .....	15
Operation.....	15
Safety Instructions .....	16
Technical data .....	10
Disposal .....	11
Conformity.....	11



## **Vorwort**

Liebe Kundin, lieber Kunde,

herzlichen Glückwunsch zum Kauf eines qualitativ hochwertigen MAGINON Produktes. Sie haben sich für eine moderne Lichterkette entschieden, die Sie im Außen- und Innenbereich verwenden können. Auf die Lichterkette haben Sie zwei Jahre Garantie. Falls die Lichterkette einmal defekt sein sollte, benötigen Sie Ihren Kassenbon. Bewahren Sie diesen sorgfältig auf.

### **Anleitung lesen und aufbewahren**

Diese Schnellstartanleitung gehört zu dieser Lichterkette. Sie enthält wichtige Informationen zur Inbetriebnahme und Handhabung. Lesen Sie die Bedienungsanleitung, insbesondere die Sicherheitshinweise, sorgfältig durch, bevor Sie die Lichterkette einsetzen. Die Nichtbeachtung dieser Bedienungsanleitung kann zu Schäden an der Lichterkette führen.

Bewahren Sie die Bedienungsanleitung zusammen mit dem Gerät für den späteren Gebrauch auf. Sollten andere Personen dieses Gerät nutzen, so stellen Sie ihnen diese Anleitung zur Verfügung. Wenn Sie das Gerät verkaufen, gehört diese Anleitung zum Gerät und muss mitgeliefert werden.

## **Impressum**

Herausgeber:

**supra**

Foto-Elektronik-Vertriebs-GmbH





Denisstr. 28A

67663 Kaiserslautern

Deutschland

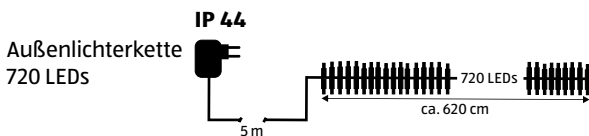
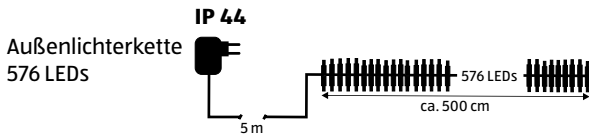
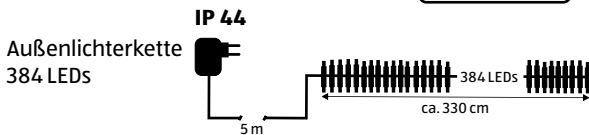
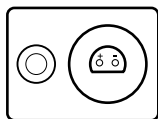
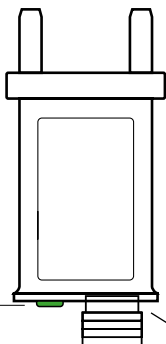
## Zeichenerklärung

Die folgenden Symbole werden in dieser Bedienungsanleitung, auf der Lichterkette oder auf der Verpackung verwendet.

-  Mit diesem Symbol gekennzeichnete Produkte erfüllen alle maßgeblichen Gemeinschaftsvorschriften des Europäischen Wirtschaftsraums.
-  Mit diesem Zeichen gekennzeichnete Produkte werden mit Gleichstrom betrieben.
-  Mit diesem Zeichen gekennzeichnete Produkte werden mit Wechselstrom betrieben.
-  Geräte mit diesem Zeichen arbeiten mit Sicherheitskleinspannung oder Schutzkleinspannung und entsprechen der Schutzklasse III.

A

Knopf/Grüne  
Signalleuchte



## Leuchtmodi

- Kombination verschiedener Modi
- Abwechselnde Wellenform
- Teil an, Teil aus im Wechsel
- Langsames Ein- und Ausblenden im Wechsel
- Blinken
- Langsames Ein- und Ausblenden
- Funkeln
- Durchgehend an
- Zeitschalter: 6 Stunden an / 18 Stunden aus

## Bedienung

Drücken Sie kurz den Knopf auf dem Adapter, um zwischen den acht Leuchtmodi zu wechseln.

Um den 6-Stunden-Zeitschalter einzuschalten, drücken Sie den Knopf für 3 Sekunden. Wenn die Signalleuchte des Knopfes grün aufleuchtet, ist der Zeitschalter aktiviert. Die Lichterkette leuchtet für 6 Stunden und schaltet sich dann für 18 Stunden aus. Drücken Sie den Knopf erneut für 3 Sekunden, so verschwindet das grüne Licht und der Zeitschalter ist deaktiviert.

## Sicherheitshinweise

- Für den Innen- und Außengebrauch.
- Verbinden Sie die Lichterkette nicht mit der Stromversorgung, während sie sich in der Verpackung befindet.
- Betreiben Sie die Lichterkette nur mit dem Adapter, der in der Box enthalten ist.
- Stecken Sie den Adapter nur in eine Steckdose im Innenbereich oder stellen Sie sicher, dass die Stromversorgung im Außenbereich professionell installiert und wetterfest ist.
- Diese Lichterkette darf nicht elektrisch mit einer anderen Lichterkette verbunden werden.
- Wurde das Produkt beschädigt, dass Innenteile freiliegen, dann darf das Produkt nicht mehr verwendet werden.
- Die LEDs sind nicht austauschbar.
- Das externe flexible Kabel dieser Lichterkette kann nicht ersetzt werden. Wenn das Kabel beschädigt ist, muss die Lichterkette entsorgt werden.
- Halten Sie die Lichterkette von leicht entflammaren Materialien fern.
- Sorgen Sie für ausreichende Belüftung während des Betriebs.
- Achten Sie darauf, dass keine spitzen oder scharfen Gegenstände in die Nähe des Produkts kommen.
- Achten Sie darauf, dass das Kabel keine Stolperfalle darstellt.
- Tauchen Sie weder die Lichterkette noch Netzkabel oder -stecker in Wasser oder andere Flüssigkeiten.



## Sicherheitshinweise

- Fassen Sie den Netzstecker niemals mit feuchten Händen an.
- Ziehen Sie den Netzstecker nie am Netzkabel aus der Steckdose, sondern fassen Sie immer den Netzstecker an.
- Verwenden Sie das Netzkabel nie als Tragegriff.
- Halten Sie die Lichterkette, den Netzstecker und das Netzkabel von offenem Feuer und heißen Flächen fern.
- Stellen Sie keine Gegenstände mit offenen Flammen, z. B. Kerzen, in die Nähe des Produkts.
- Trennen Sie die Verbindung zur Stromversorgung, wenn das Produkt nicht in Gebrauch ist, ebenso bevor Sie es anbringen oder bewegen.
- Lagern Sie das Produkt an einem kühlen, trockenen Ort.
- Das Produkt ist kein Spielzeug. Halten Sie das Gerät, Zubehörteile und die Verpackungsmaterialien von Kindern und Haustieren fern, um Unfällen und Erstickung vorzubeugen.

## Technische Daten

Anzahl LEDs	384, 576 oder 720 LEDs
Farbe des Lichts	Warmweiß
Leuchtmodi	<ul style="list-style-type: none"> <li>• Kombination verschiedener Modi</li> <li>• Abwechselnde Wellenform</li> <li>• Teil an, Teil aus im Wechsel</li> <li>• Langsames Ein- und Ausblenden im Wechsel</li> <li>• Blinken</li> <li>• Langsames Ein- und Ausblenden</li> <li>• Funkeln</li> <li>• Durchgehend an</li> </ul>
Weitere Funktionen	6-Stunden-Zeitschalter: 6 Stunden an, 18 Stunden aus
Farbe des Kabels	Schwarz
IP-Schutzklasse	IP44
Länge	384 LEDs: 3,3 m / Stromkabel 5 m 576 LEDs: 5,0 m / Stromkabel 5 m 720 LEDs: 6,2 m / Stromkabel 5 m
Lieferumfang	Außenlichterkette und Stromadapter

## Technische Daten Transformator

384 LEDs	Eingang: 100 – 240 V ~ DC, 50/60 Hz Ausgang: 24 v $\equiv$ 250 mA
576 LEDs	Eingang: 100 – 240 V ~ DC, 50/60 Hz Ausgang: 24 v $\equiv$ 250 mA
720 LEDs	Eingang: 100 – 240 V ~ DC, 50/60 Hz Ausgang: 24 v $\equiv$ 300 mA

Im Zuge von Produktverbesserungen behalten wir uns technische und optische Veränderungen am Artikel vor.

## Entsorgung



**Entsorgen Sie die Verpackung sortenrein.** Nutzen Sie dafür die örtlichen Möglichkeiten zum Sammeln von Papier, Pappe und leichten Verpackungen. (Anwendbar in der Europäischen Union und anderen europäischen Staaten mit Systemen zur getrennten Sammlung von Wertstoffen)



**Geräte, die mit diesem Symbol gekennzeichnet sind, dürfen nicht mit dem Hausmüll entsorgt werden!** Sie sind gesetzlich dazu verpflichtet, Altgeräte getrennt vom Hausmüll zu entsorgen. Informationen zu Sammelstellen, die Altgeräte kostenlos entgegennehmen, erhalten Sie bei Ihrer Gemeinde- oder Stadtverwaltung.

## Konformität

Hiermit erklärt die supra Foto-Elektronik-Vertriebs-GmbH, dass das Gerät „Maginon Außenlichterkette 384 / 576 / 720 LEDs“ den folgenden Richtlinien entspricht:

2011/65/EU RoHS-Richtlinie  
2009/125/EG ErP-Richtlinie  
2014/35/EU Niederspannungsrichtlinie  
2014/30/EU EMV-Richtlinie



Der vollständige Text der EU-Konformitätserklärung ist unter der folgenden Internetadresse verfügbar:

<https://downloads.maginon.de/download/außenlichterkette-384-576-720-leds>

## Foreword

Dear customer,

Congratulations on the purchase of a high quality MAGINON product. You have chosen a modern fairy lights that you can use outdoors and indoors. You have a two-year guarantee on the fairy lights. If the fairy lights should ever be defective, you will need your receipt. Keep this carefully.

### Read and keep the manual

This quick start guide is part of this fairy lights. It contains important information on commissioning and handling. Read the operating instructions, especially the safety instructions, carefully before using the fairy lights. Non-observance of these operating instructions may cause damage to the fairy lights.

Keep the operating instructions together with the appliance for future reference. If other people use this appliance, make this manual available to them. If you sell the product, this manual is part of the product and must be supplied with the product.

### Imprint

Publisher:

**supra**

Foto-Elektronik-Vertriebs-GmbH





Denisstr. 28A

67663 Kaiserslautern

Germany

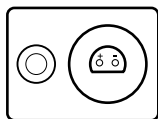
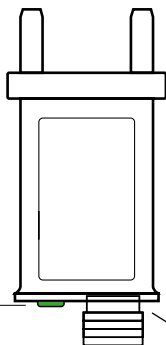
## Explanation of symbols

The following symbols are used in this manual, on the fairy lights or on the packaging.

-  Products marked with this symbol comply with all relevant community regulations of the European Economic Area.
-  Products marked with this symbol are operated with direct current.
-  Products marked with this symbol are operated with alternating current.
-  Products with this symbol work with safety extra-low voltage or protective extra-low voltage and comply with protection class III.

A

Button / Green  
indicator light



Outdoor Fairy  
lights 384 LEDs

IP 44



5 m



Outdoor fairy  
lights 576 LEDs

IP 44



5 m



Outdoor fairy  
lights 720 LEDs

IP 44



5 m



## Light modes

- Combination of different modes
- Pulsing
- Alternating part on, part off
- Alternating slow fade
- Flash
- Slow fade
- Twinkle
- Permanently on
- Timer: 6 hours on / 18 hours off

## Operation

Briefly press the button on the adapter to switch between the eight light modes.

To turn on the 6 hours timer, press the button for 3 seconds. When the indicator light of the button lights up green, the timer is activated. The fairy lights lights up for 6 hours and then turns off for 18 hours. Press the button again for 3 seconds, the green light disappears and the timer is deactivated.

## Safety Instructions

- For indoor and outdoor use.
- Do not connect the fairy lights to the power supply while it is in the package.
- Operate the fairy lights only with the adapter included in the box.
- Only plug the adapter into an indoor power outlet or ensure that the outdoor power supply is professionally installed and weatherproof.
- This fairy lights must not be electrically connected to another fairy lights.
- If the product has been damaged so that internal parts are exposed, the product must not be used again.
- The LEDs are not replaceable.
- The external flexible cable of this fairy lights cannot be replaced. If the cable is damaged, the fairy lights must be disposed of.
- Keep the fairy lights away from easily flammable materials.
- Ensure adequate ventilation during operation.
- Make sure that no pointed or sharp objects come near the product.
- Make sure that the cable does not constitute a tripping hazard.
- Do not immerse the fairy lights, power cord or plug in water or other liquids.
- Never touch the power plug with wet hands.
- Never pull the power plug out of the socket by the power cord, but always touch the power plug.
- Never use the power cord as a carrying handle.
- Keep the fairy lights, the power plug and the power cord away from naked flames and hot surfaces.



## **Safety Instructions**

- Do not place objects with naked flames, such as candles, near the product.
- Disconnect the power supply when the product is not in use, and also before installing or moving the product.
- Store the product in a cool, dry place.
- The product is not a toy. Keep the product, accessories and packaging materials away from children and pets to prevent accidents and suffocation.

## Technical data

Number of LEDs	384, 576 or 720 LEDs
Colour of light	Warm white
Light modes	<ul style="list-style-type: none"> <li>• Combination of different modes</li> <li>• Pulsing</li> <li>• Alternating part on, part off</li> <li>• Alternating slow fade</li> <li>• Flash</li> <li>• Slow fade</li> <li>• Twinkle</li> <li>• Permanently on</li> </ul>
Additional functions	6 h timer: 6 hours on, 18 hours off
Colour of cable	Black
IP-Schutzklasse	IP44
Length	384 LEDs: 3.3 m / power cable 5 m 576 LEDs: 5.0 m / power cable 5 m 720 LEDs: 6.2 m / power cable 5 m
Box content	Outdoor fairy lights and power supply adapter

## Technical Data Transformer

384 LEDs	Input: 100 – 240 V ~ DC, 50/60 Hz Output: 24 v $\equiv$ 250 mA
576 LEDs	Input: 100 – 240 V ~ DC, 50/60 Hz Output: 24 v $\equiv$ 250 mA
720 LEDs	Input: 100 – 240 V ~ DC, 50/60 Hz Output: 24 v $\equiv$ 300 mA

In the course of product improvements we reserve the right to make technical and optical changes to the product.

## Disposal



**Dispose of the packaging according to its type.** Use the local possibilities for collecting paper, cardboard and other materials. (Applicable in the European Union and other European countries with systems for the separate collection of recyclable materials).



**Devices that are marked with this symbol must not be disposed of with household waste!** You are legally obliged to dispose of old devices separately from to dispose of household waste. Information on collection points that accept old appliances free of charge can be obtained from your local authority or town council.

## Conformity

Herewith supra Foto-Elektronik-Vertriebs-GmbH declares that the device "Maginon Outdoor fairy lights 384 / 576 / 720 LEDs " complies with the following directives:

2011/65/EU RoHS Directive  
2009/125/EC ErP Directive  
2014/35/EU LV Directive  
2014/30/EU EMC Directive



The complete text of the EU Declaration of Conformity can be downloaded at the following Internet address:

<https://downloads.maginon.de/en/download/outdoor-fairy-lights-384-576-720-leds>

# MAGINON